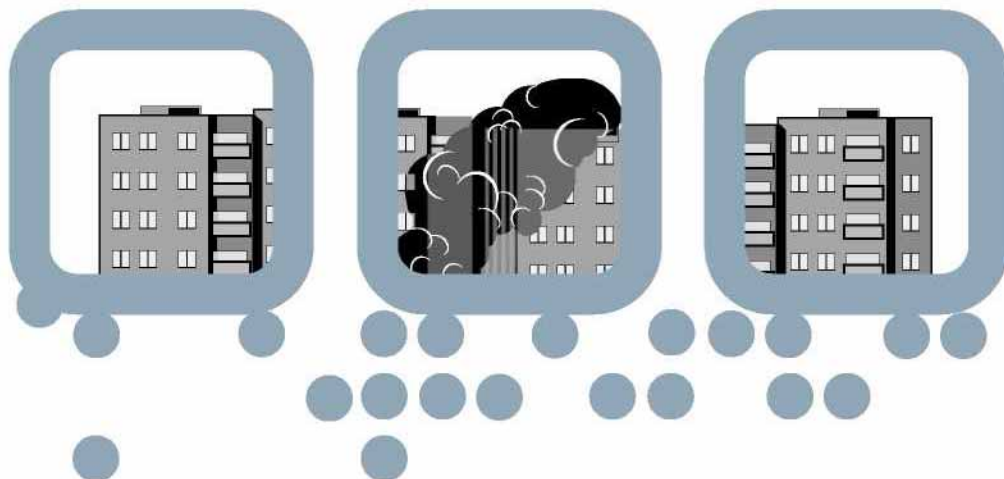


له اور خخه محفوظ كور



● له اور خخه د خان او خپلې كورنۍ د ژغورلو لپاره



په ناروینځی کورونو کې اورونه

په ناروي کې هر کال ۶۰ تنه- چې زیاتره یې په خپلو کورونو کې وي- د اورلگېدنې په پیښو کې مړه کېږي. د اور وژنې ادارو ته له ۱۶۰۰ څخه د ډېرو اور لگېدنو تېلیفونونه شوي، په داسې حال کې چې د بیمې کمپنیو ته له ۲۵۰۰۰ څخه ډېرې د اور او اور ته نژدې پیښو دعوې ورځي. په دغو اورونو کې اکثره د ناپامۍ، نه پاملرنې او بې خبرۍ له امله لگېږي.

د دود زنگ لوازم

د قانون له مخې، په هر کور کې باید یو دود زنگ یا Smoke detector (یوه وسیله ده چې د دود یا لوګي په ډېرېدلو سره زنگ وهي او خلک بیداروي) لگېدلی وي. په هغو کورونو کې چې له یوه څخه ډېر چټونه لري، سپارښتنه کېږي چې په هر چټ کې لږ ترلږه یو دود زنگ لگول شوی وي. دغه وسیله تاسو ته اخطار درکوي او په دې مو پوهوي چې اور مخ په ډېرېدلو دی. ډاګار به تاسو ته وخت درکړي چې هم خپل ځان په څنگ کړئ او هم ستاسو په کور کې نور کسان، اوحتی کېدی شي تاسو ته دا موقع هم درکړي چې اور مړ کړئ. دود زنگ باید د چټ په تر ټولو لوړه برخه کې لگېدلي وي، او له ډېوال څخه لږ ترلږه ۵۰ سانتي متره لیرې وي. دود زنگ باید هره میاشت او هر ځل چې تاسو له خپل کور څخه د ډېرې مودې لپاره لیرې ځئ، لږ تر لږه یو ځل وازموېئ. بیټری یې باید په عادي توګه په کال کې یوځل تبدیل کړي شي.



د اور وژلو د وسایلو لوازم

ټول کورونه باید په یوه اوبشیندي (fire hose) یا اورمړي (fire extinguisher) باندې سمبال وي. اوبشیندي د هغو اوبوپایې دی چې د اور وژلو لپاره په کورونو کې لگېدلی وي. سپارښتنه داسې کېږي چې دواړه وسیلې دې موجودې وي. اورمړی باید یو ځای نصب شوی وي خو په عاجل حالت کې په اسانۍ سره پیدا شي. لارښوونې په پوره غور سره ولولئ. دا مهمه ده چې د اور وژنې وسایل خوندي وساتل شي او په منظم ډول وکتل شي. وګورئ چې شیردان صحیح کار کوي او د اوبشیندي پایپ سوړی نه وي. لاسي اورمړي د دې لپاره کتل کېږي چې ولیدل شي چې د فشار ستنه یې په ښه برخه کې وي. اورمړی مخ ښکته نصب کړئ خو د پوډرو د نښتو مخه ونیول شي. که چېرې مو تاسو د خپلې اور وژنې په وسیله کې غلطۍ ومومئ، باید د ترمیم یا تبدیل لپاره خپل د وسایلو له تیاروونکي سره اړیکې ونیسئ.



د تېښتې لارې

د اورلگېدنې په وخت کې دا مهمه ده چې ستاسو د کورنۍ هر غړی وکړي شي چې په بېرته سره وتېښتي. له دې امله بايد تاسو له خپلې کورنۍ سره خبرې وکړئ چې که چېرې اور لگېږي بايد څه وکړي، او له هرې کوپې څخه د تېښتې تر ټولو ښه لاره جوړه کړئ. مخکې له مخکې مو له کور څخه بهر د يوې تيارې ټاکلې سيمې په هکله په خپلو کې سره هوکړه وکړئ. د تېښتې لارې معلومې کړئ، په تېره بيا په داسې اپارتمان لرونکو ودانيو کې چې په هره برخه کې يې ډېر خلک استوگنه کوي. وگورئ چې دروازې او کړکۍ په اسانۍ سره پرانستل کېږي، او دا په پام کې ونيسئ چې بل څه نه؛ لکه زينه هم اړتيا لري.



د اور لگېدنې په صورت کې بايد څه وشي؟

1. ارزول: تاسو بايد تصميم ونيسئ چې له وضعې څخه د خپلې ارزونې له مخې په څه ترتيب سره دغه گامونه واخلي.
2. نجات ورکول: دا يقيني کړئ چې په خپل کور کې ټولو کسانو ته د خطر اعلان وکړئ. يوله بله سره مرسته وکړئ څو مخکې له مخکې ټاکل شوي ځای ته ځانونه ورسوي. وگورئ چې ټول کسان په تېښته بريالي شوي دي.
3. تيارسي: د ۱۱۰ نومرې په وهلو سره د اوروزنې ادارې ته خبر ورکړئ. هغوی ته خپل نوم وپيښئ، او د هغې ودانۍ صحيح ادرس ورکړئ چې اور په کې لگېدلی دی.
4. اور وژل: که چېرې اور ډېر زيات نه وي خپور شوی، هڅه وکړئ چې مړ يې کړئ. خو ځان له لوی خطر سره مه مخامخ کوئ. دا مه هېروي چې دود ډېر زهري دی.
5. لارښوونه: کله چې د اور وزنې کارکوونکي در ورسېږي، ورسره وگورئ او د وضعې په هکله ورته لارښوونه وکړئ. که چېرې کوم څوک نه وي راوتلی، د اور وزنې کارکوونکي پرې په بېرته سره خبر کړئ. ودانۍ ته د حيواناتو يا شخصي شيانو د را اېستلو لپاره مه ورننوځئ. دا کار د اور وزنې کارکوونکو ته پرېږدئ.



له ازادو لمبو سره پام وکړئ

- په کوټه کې هېڅکله هم شمه بله مه پرېږدئ. بلې شمې هېڅکله هم له اور اخیستونکو موادو سره نژدې مه ږدئ. وگورئ چې شمې په داسې شمعداني کې ځای په ځای شوي چې اور نه اخلې.

- هېڅکله هم په چیرکټ یا صغه باندې د ملاستې په وخت کې سگرت مه څکوئ. که چېرې تاسو ویده شئ بیا یې سگرت بستره یا فرنیچر ته اور ورنه کړې. وگورئ چې ټولې سگرت دانې سمې دي. گرمه ابره بېغ په بېغه کثافت دانې ته مه ور اچوئ.

- که چېرې تاسو د لرگیو بخاری یا نغری کاروئ، باید وچ لرګي وکاروئ او کافي اندازه شمال ولرئ. یو قوي اور چې کافي اندازه هوا ورسره نه وي، کېدای شي چې د اور په دود باندې بدل شي. دا مه هېروئ چې د خپل اورتون ځای ته د اورتون شیشه ولگوئ.

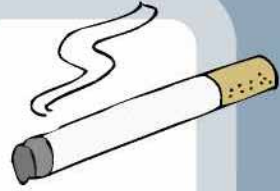
له قصدي اور څخه ځان وساتئ

تاسو هېڅکله هم نشئ کولی چې له قصدي اورونو څخه خپل ځانونه په سلوکې ۱۰۰ وزغورئ، خو یو لړ گامونه په دې برخه کې مؤثر ثابت شوي دي.

- زیاتره قصدي اورونه له اور اخیستونکو موادو څخه، چې په ناپامۍ سره اېښودل شوي یا غورځول شوي وي پیل کېږي. په دغو موادو کې د ودانیو مواد، کارتنونه، کاغذونه یا نور اضافي توکي شامل وي. نو تاسو باید دا یقیني کړئ چې زینې، گراجونه او بهرنی دېوالونه له داسې اور اخیستونکو موادو څخه پاک وي چې د قصدي اورلگوونکو پام ور واړوي.

- کثافت دانې له بهرنیو دېوالونو سره نژدې مه ږدئ. سرخلاصې کثافت دانې باید له ودانیو څخه لږ ترلږه ۱۰ متره لیرې اېښې وي.

- د کور جوړونې زیاتره شرکتونه د داخلي ټیلیفونونو سیستم لري چې ودانۍ ته ورنژدې کېدل کنټرولوي، او هېڅوک یې اجازې نوتلو ته نه پرېږدي.



برقي وسايل په صحيح توگه وکاروئ

- بخاری: په بخاری باندې چې بله وي هميشه خپل پام ساتئ. د ډېر اور له کارولو څخه ډډه وکړئ. که چېرې تاسو ته له کوم ځای څخه ټيليفون وشي تاسو بايد اور مړ کړئ. هېڅکله هم له کور څخه داسې مه ووځئ چې اور مو بل پرېږدي.

- د نل سربوئس: دا يقيني کړئ چې د بخاری د نل سربوئس په کال کې لږ تر لږه دوه ځلې پاک کړئ. په دغه ځای کې يوه زياته اندازه گريس راټولېږي. او که چېرې د بخاری اور ډېر زيات شي، دغه گريس يې مخه نيسي.


- د وينځلو ماشينونه او وچوونکي: هميشه چې له کور څخه ووځئ، خپل د وينځلو ماشين، د لوبڼو وينځلو ماشين او د کاليو وچوونکي ماشين گل کړئ. کله چې تاسو ويده کېږئ، دا يو ماشين هم روښانه مه پرېږدئ. له هرځل کارولو څخه وروسته د وچوونکي ماشين لېنت سکرين پاک کړئ.


- تلويزيون: هميشه له کور څخه د وتلو او د خوب کې ته له تللو څخه مخکې خپل تلويزيون د بل ځل تکمي په وهلو سره گل کړئ. دا کافي نه ده چې تلويزيون د ريموټ کنټرول له لارې گل کړئ. د تلويزيون خپله د گل کولو تکمه هم زور کړئ چې ښه سم گل شي.

- نور برقي وسايل: تاسو بايد هميشه خپل حرارتي برقي وسايل (د کافي ماشينونه، اوبگرمي گانې، اوتوگان، د وېستانو وچوونکي ماشينونه او نور) چې استفاده ترې نه کوئ، بند کړئ. ښه دا دی چې سړی يو timer وکاروي چې برق له يوه ټاکلي وخت څخه وروسته په اتومات ډول بندوي.

د برېښنا له مزو سره پام وکړئ

د کورونو خاوندان بايد دا يقيني کړي چې د کورونو د برېښنا د مزو واپرېنگ يې سم شوی دی. که چېرې کوم پلگونه، مجراگانې، واپرونه يا فيوزونه ډېر گرم شي يا د سوزېدلو نښه وښيي، تاسو بايد خپلې د برېښنا محلي ادارې يا با صلاحيته برقي ته ژر تر ژره ټيليفون وکړئ. په خپله د ترميم هڅه مه کوئ. د شوقي برقي د لاس ترميمات هم غيرقانوني وي او هم خطرناک.





د تطبيقاتو لست

	صحيح	غلط
1. دودزنک په صحيح توگه نصب شوی، او داسې کار کوي چې تمه يې کېده.		
2. کورنۍ اورمري وسيله (fire extinguishing equipment) موجوده ده، او هرڅوک پوهېږي چې چېرې نصب شوې ده.		
3. د تېښتې لارې معلومې دي، او ستاسو کورنۍ مخکې تر مخکې ستاسو له کور څخه بهر د راټولېدلو په يوه ځای باندې سره سلا شوې ده.		
4. هرڅوک پوهېږي چې د اورلگېدنې په وخت کې څه وکړي، او هرڅه د اور وژنې د ادارې د ټېليفون نومره (۱۱۰) معلومه ده.		
5. بلې شمې په اور نه اخیستونکو شمعدانيو کې ايښي، او تر کلکې څارنې لاندې دي.		
6. زېږې، گراجونه او بهرنۍ دېوالونه له هر ډول اور اخیستونکو موادو څخه داسې پاک دي چې د قصدي اور اچوونکو پام ځانته نه ور اړوي.		
7. بخارې د استعمال پر وخت تر نايټې څارنې لاندې ساتل کېږي، او د نل سر پوښ په منظمه توگه پاکول کېږي.		
8. کله چې په کور کې هيڅوک هم نه وي، يا دا چې ويده وي، د کاليو وينځلو او کاليو وچولو ماشينونه روښانه نه پرېښودل کېږي.		
9. تلوېزيون هميشه د نل\کل په تکمه باندې گل کول کېږي، نه يوازې د ريموټ کنټرول په واسطه		
10. د برېښنا په وايړنگ کې هر ډول ترميم او تغير د باصلاحيته برقی په واسطه ترسره کېږي.		